



>>ZAMAWIANIE JEDZENIA ONLINE<<

Już coraz więcej restauracji oferuje dostawę jedzenia bez potrzeby opuszczania domu. W jaki sposób złożyć zamówienie w restauracji? Należy znaleźć stronę internetową wybranego lokalu, a następnie wybrać pozycję z menu i zamówić ją przez Internet. Można też zadzwonić do restauracji lub skorzystać ze specjalnego serwisu do zamawiania jedzenia online. Serwisy te posiadają też aplikacje na smartfony.

Są to między innymi:

- www.glovoapp.com/pl/pl/
- www.wolt.com/pl/pol
- www.pyszne.pl

Domowy obiad, pizza, sushi, kuchnia wegetariańska, chińska, czy indyjska – wszystkie te smaki znajdziesz na portalach wymienionych wyżej. Aby z nich skorzystać uruchom przeglądarkę internetową i w pasku adresu (na górze strony) wprowadź adres www i zatwierdź wciskając na klawiaturze Enter.

Po wejściu na stronę internetową, pojawi się okno, w którym wpisz swój adres. Krok ten pomoże w weryfikacji dostępnych restauracji znajdujących się w Twojej okolicy.

Glovo

Zaloguj się



Dostawa jedzenia i nie tylko

Supermarkety, sklepy, apteki – wszystko, czego potrzebujesz!

Wpisz adres

Użyj bieżącej lokalizacji

Zamów jedzenie i nie tylko

Restauracje z dostawą w pobliżu

Pełny adres

Szukaj

CZY KTOŚ
POWIEDZIAŁ



Pyszne.pl

Woll

Zaloguj

Zarejestruj

Odkrywaj i zamawiaj najlepsze jedzenie.

Wpisz adres dostawy

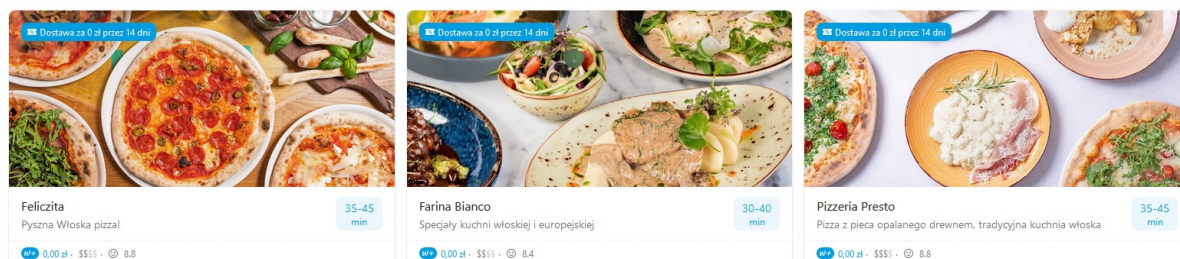
Udostępnij swoją lokalizację

Zaloguj się, aby wybrać zapisany adres

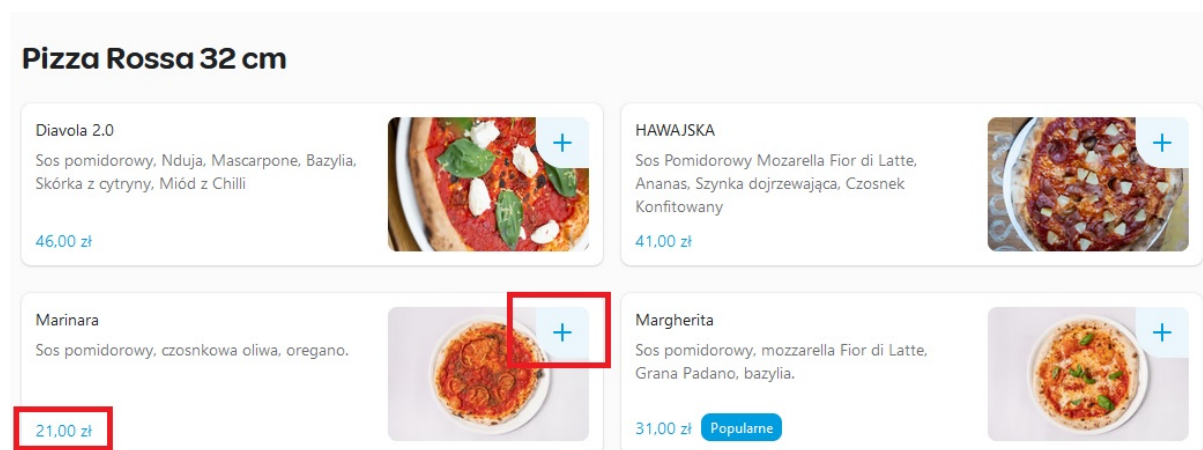


Drugim krokiem jest wybór rodzaju kuchni lub konkretnej restauracji. Kiedy już zdecydujesz się na lokal, najedź kursorem myszy na nazwę lub logo restauracji i kliknij raz lewym przyciskiem myszy.

Pizza blisko mnie



















Następnie otworzy się menu wybranej restauracji. Przy każdym daniu będzie podana jego cena. Znajdziesz też opis potrawy oraz jej gramaturę. Aby dodać wybraną pozycję z menu kliknij na znak **+** znajdujący się obok nazwy i ceny dania. Dwukrotne kliknięcie na **+** spowoduje podwojenie zamówienia, co oznacza, że w koszyku znajdą się dwa takie same dania.



Gdy dodasz pozycję z menu do zamówienia, po prawej stronie wyświetli się koszyk zawierający całe zamówienie wraz z kosztami dostawy. Na tym etapie możesz jeszcze zmodyfikować zamówienie dodając kolejną pozycję lub ją usuwając. Aby sfinalizować zamówienie kliknij **ZAMAWIAM/ZAMÓW.**

TWOJE ZAMÓWIENIE

 	1x	Lunch: Pierś z kurczaka w panierce + zupa dnia (Zestaw) (150 g) Z ziemniakami i surówką	20,00 zł		
 	1x	Bukiet surówek (200 g)	4,50 zł		
Cena dostawy		7,00 zł	Brakuje 65,50 zł do darmowej dostawy		
Suma:		31,50 zł			
Minimalna kwota zamówienia nie została osiągnięta		Osiągnąłeś minimalną wartość zamówienia w kwocie 50,00 zł i możesz złożyć zamówienie.			

Koszyk	
1x	Krem pomidorowy z mascarpone    10,00 zł 
1x	Pierś z kurczaka z pesto    25,50 zł 
1x	Pielmieni mięsne    24,50 zł 
Kwota częściowa 60,00 zł	
Koszty dostawy 6,00 zł	
Kwota całkowita 66,00 zł	

ZAMAWIAM	Zamów
-----------------	--------------

Pojawi się formularz do wypełnienia. Wypełnij wszystkie okna, uzupełnij adres dostawy, numer telefonu, a także adres mailowy. Kolejnym krokiem jest wybranie sposobu płatności – rekomendujemy płatność online. Po opłaceniu zamówienia na stronie wyświetli się informacja z czasem oczekiwania na dostawę. Na skrzynkę e-mail otrzymasz potwierdzenie dokonania zamówienia oraz zapłaty. Teraz wystarczy już tylko czekać na dostawcę i cieszyć się smacznym posiłkiem.

Pamiętaj, Nie spożywaj posiłku bezpośrednio z opakowania, w którym został dostarczony. Przełóż jedzenie na talerz, pudełko wyrzuć, a następnie dokładnie umyj ręce.

Źródła zdjęć:

www.glovoapp.com/pl/pl/

www.pyszne.pl

www.wolt.com/pl/pol